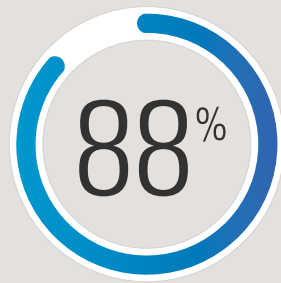
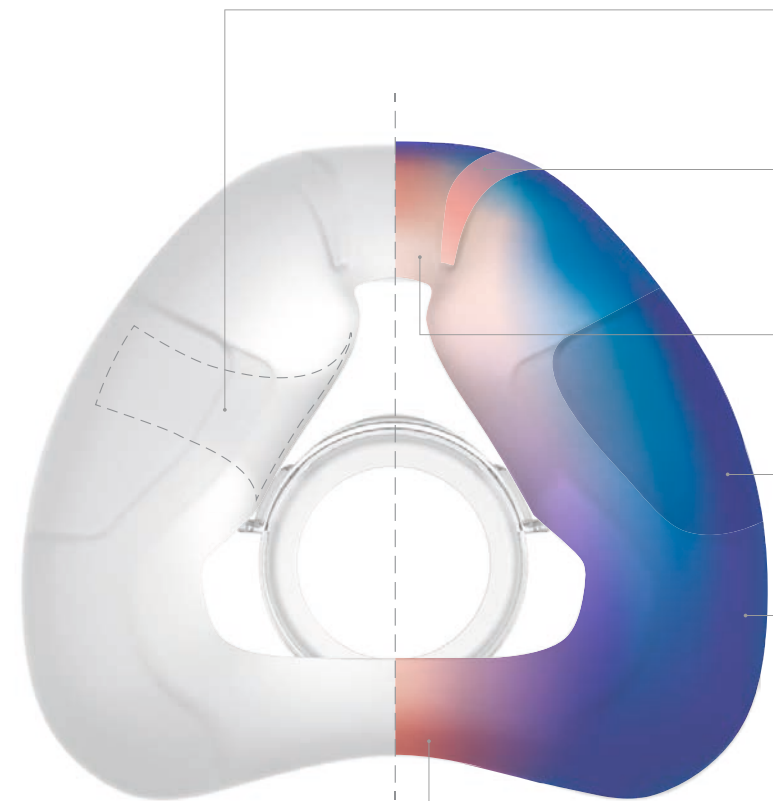


88% der Patienten fanden die AirFit N20 komfortabler als die bisher marktführende Nasenmaske.¹



Ein Maskenkissen. Viele technologische Verbesserungen bei Komfort und Stabilität.



Innovative doppelwandige Schlaufen
Sorgen für gleichbleibend stützenden Halt – für eine zuverlässige Abdichtung, unabhängig von Gesichtsform, Therapie-druck oder Maskenbewegung.

Anpassungsfähige Flügel
Die seitlichen Flügel der Maske passen sich vielen verschiedenen Nasenformen und -größen von Patienten an.

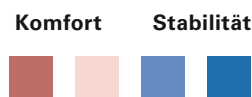
Weicher Nasenrücken
Passt sich dem Nasenrücken des Patienten an – für mehr Komfort, verhindert Druckstellen.

Verstärkung an den Seiten
Sorgt im Bereich entlang der Wangen für zusätzliche Stabilität und Abdichtung.

Flexibel im Inneren
Polstert den sensiblen Wangenbereich mit konturiertem Silikon, für einen guten Sitz oberhalb der Nasenflügel.

Beweglich und weich
Dünn und biegsam – entwickelt, um Druck auf die Oberlippe zu reduzieren, für ein entspanntes Tragegefühl.

Flexibler Bereich
Bietet ausreichend Freiheit für Beweglichkeit im Bereich der Oberlippe.



Anleitung zum Anlegen der AirFit N20 Compact



- Stellen Sie zuerst sicher, dass die Magneten an den unteren Bändern von den Clips gelöst sind.
- Wenn sie nicht gelöst sind, ziehen Sie sie mit einer Drehbewegung vom Rahmen ab.



- Ziehen Sie das Kopfband über den Kopf. Achten Sie darauf, dass das ResMed-Logo dabei nach außen zeigt.



- Positionieren Sie die unteren Bänder so, dass sie unterhalb der Ohren verlaufen.
- Verbinden Sie die Magneten mit dem jeweiligen Clip auf dem Rahmen.



- Passen Sie die Verschlüsse auf den oberen Bändern so an, dass die Maske gerade und stabil sitzt.
- Befestigen Sie die Verschluss-laschen wieder.



- Wiederholen Sie Schritt 4 mit den unteren Bändern.



- Verbinden Sie den Luftschlauch des Therapiegeräts mit dem Kniestück, führen Sie dann das Kniestück in den Anschluss an der Maskenvorderseite ein, sodass es mit einem Klicken einrastet.
- Schalten Sie das Therapiegerät ein.

Weitere Informationen finden Sie in der Gebrauchsanweisung.



Zusätzliche Optionen

- Das Kopfband ist so gestaltet, dass verschiedene Frisuren getragen werden können.

¹ ResMed internal study of 24 existing ResMed patients, conducted between 23/11/2015 – 21/12/2015 comparing the market leading mask with AirFit N20; ID A3695085.
² ResMed AirFit N20 internal global fitting study of 159 existing ResMed patients, conducted 12/11/2015; ID A3697629.

Vertrieb durch: ResMed Deutschland GmbH, Haferwende 40, 28357 Bremen, Tel 0421 48993-0, Fax 0421 48993-10, E-Mail info@resmed-deutschland.de.
AirFit und InfinitySeal sind Marken und/oder eingetragene Marken der ResMed Unternehmensgruppe.
© 2019 ResMed Ltd. Art.-Nr. 10110326/2 (auf Grundlage von 10110295/1 2017-07), Obj.-ID. C243079 - 2 - 01 19

ResMed.com/AirFit



Kompakte und klassische Nasenmasken, die einfach passen

Jedes Gesicht ist anders. Mit unseren neuen Nasenmasken AirFit™ N20 und AirFit N20 Classic können dennoch viele Patienten schnell und unkompliziert mit einer passenden Maske versorgt werden.

Patienten, die besonderen Wert auf freie Sicht legen, werden die kompakte Version wählen, während Patienten, die klassische Masken bevorzugen, die Freiheit und Flexibilität des neuen anpassungsfähigen Maskenrahmens schätzen werden.



Design, das für jeden passt

Jede AirFit-Maske hat ein InfinitySeal™ Maskenkissen aus Silikon, das unabhängig von Gesichtsform und -größe für eine zuverlässige Abdichtung sorgt.

Weich und anschmiegsam

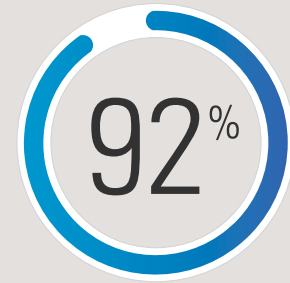
Sowohl die klassischen als auch die kompakten Masken schonen die Haut. Maskenkissen und Kopfband sind weich und anschmiegsam, sodass die Therapie für Ihre Patienten spürbar komfortabler wird.

Frei kombinierbar

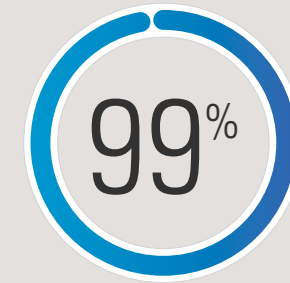
AirFit N20 und AirFit N20 Classic verwenden das gleiche Maskenkissen. Das sorgt für mehr Effizienz und Flexibilität – denn Sie als Versorger müssen weniger Produkte verwalten und Ihre Patienten haben dennoch mehr Optionen zur Wahl.

ResMed.com/AirFit

92% der Patienten fanden AirFit N20 angenehmer zu tragen als ihre derzeit verwendete Nasenmaske.¹



In einer internationalen Studie passte die AirFit N20 99,4% aller Patienten.²



AirFit™ N20



Freies Blickfeld

Der Rahmen verläuft unterhalb der Augen und sorgt für Stabilität bei gleichzeitig wenig Gesichtskontakt – das bedeutet mehr Bewegungs- und Sichtfreiheit für Ihre Patienten.

Freie Beweglichkeit

Ein kurzer, flexibler Verbindungsschlauch ermöglicht den Patienten freie Bewegungen und verhindert Zug auf den Schlauch sowie Leckagen.



Gepolsterter Rahmen

Der Rahmen ist auf der Innenseite gepolstert, sodass er an jedem Kontaktpunkt mit dem Gesicht angenehm weich aufliegt.

Weich und geschmeidig

Kopfband aus besonders weichem Textilgewebe passt sich verschiedenen Kopfformen und -größen an.

Klassische Stirnstütze

Die mit dem flexiblen Maskenrahmen verbundene Stirnstütze wirkt stabilisierend und gleicht den Maskensitz der Bewegung an.

Zuverlässige Abdichtung

Das spezielle Design des Maskenkissens vermeidet Leckagen, toleriert ungenaues Anlegen und dichtet auch bei variablen Drücken gut ab.

Schnelles Anlegen

Die magnetischen Clips ermöglichen ein sekundenschnelles An- und Ablegen der Maske.

AirFit™ N20 CLASSIC




Schnellverschluss

Dank Schnellverschluss ist das Kniestück einfach anzuschließen und abzunehmen, sodass nächtliches Aufstehen problemlos möglich ist.

Einfache Anpassung

Die tägliche Handhabung ist äußerst unkompliziert: Die Kopfbänder werden mithilfe klassischer Klettverschlüsse justiert und zum Befestigen einfach in den Maskenrahmen eingehakt.



AirFit N20 Kopfband
63560 (S)
63561 (STD)
63562 (L)

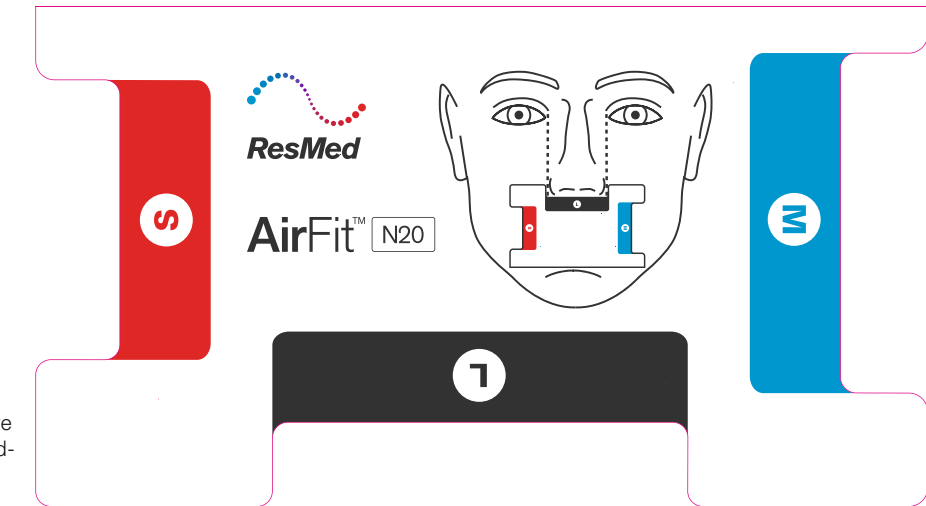
AirFit N20 for Her Kopfband
63558



AirFit N20 Classic Kopfband
63760 (S)
63761 (STD)

Tipps zur Größenbestimmung

Die Maskenkissen der AirFit N20 und der AirFit N20 Classic sind in drei verschiedenen Größen erhältlich – Small, Medium und Large. Durch das modulare Design der AirFit N20 Masken lässt sich jede Kissengröße leicht in demselben Maskenrahmen befestigen. Ein schneller Wechsel ist ganz unkompliziert möglich. Um die am besten geeignete Größe für Ihre Patienten zu bestimmen, wird die Verwendung der Anpass-Schablone empfohlen. Die Schablone steht unter ResMed.com/AirFit20 zur Verfügung.



Artikelnummern

AirFit N20

AirFit N20 for Her: Small	63510
AirFit N20: Small	63509
AirFit N20: Medium	63511
AirFit N20: Large	63512

AirFit N20 Classic

AirFit N20: Small	63710
AirFit N20: Medium	63711
AirFit N20: Large	63712