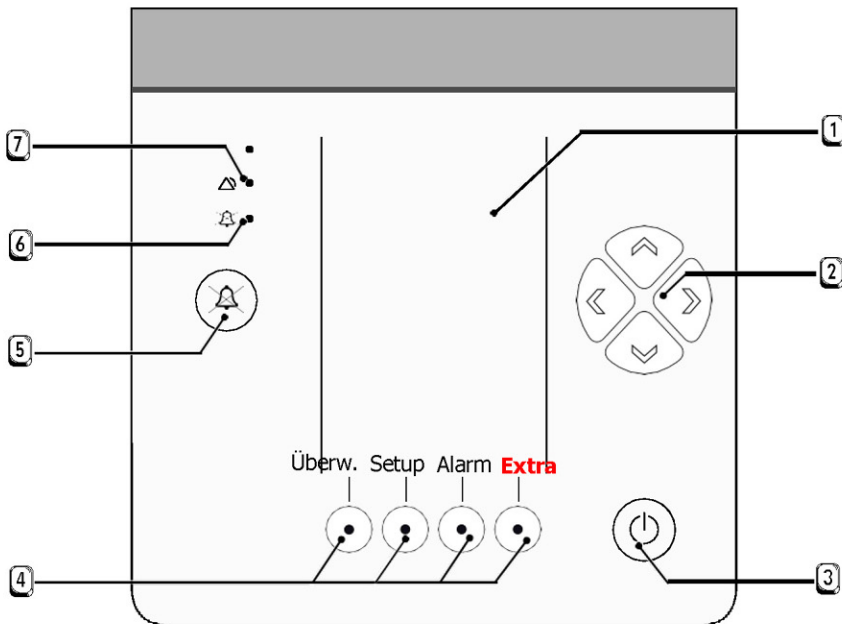


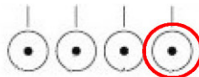
# Betriebsstunden Vivo 2/3

14.24.09.0046 • 14.24.13.2013

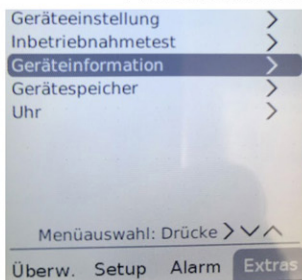


Nr.	Gegenstand	Beschreibung
1	Fenster	Zeigt Informationen, Einstellungen und Befehle an.
2	Pfeiltasten	Wählen Menüpunkte auf der aktuellen Seite aus bzw. wechseln zwischen Seiten.
3	Ein/Aus Taste	Startet bzw. stoppt die Behandlung. Schaltet das Beatmungsgerät ein bzw. aus.
4	Navigationstasten	Wählen zwischen den aktuell angezeigten Optionen oder Werten aus. Die Navigationstasten können vorübergehend bestimmte Funktionen zur Reaktion auf Fragen oder Hin- weise im Ereignisfenster übernehmen.
5	Stummschaltungstaste	Unterdrückt den Alarmton.
6	Stummschalt-LED	Leuchtet gelb, wenn der Alarmton unterdrückt ist.
7	Alarm-LED	Blinkt bei aktiven Alarmen.

1. Therapiergerät am Stromnetz
2. Therapiergerät im Standby Modus
3. Extra-Taste 1x drücken



4. Menüführung mittels den Pfeiltasten:  
Nach unten auf Geräteinformation  
Nun nach rechts  
= Betriebsstunden =



VIVO	3
Betriebsstunden	0.0 h
Batterie %	98%
Restl. Batterezeit	04:50
Firmwareversion	2.1.4
Version Bootloader	1.0.2
GUI-Aufl. Version	4
Seriennummer	M250161

