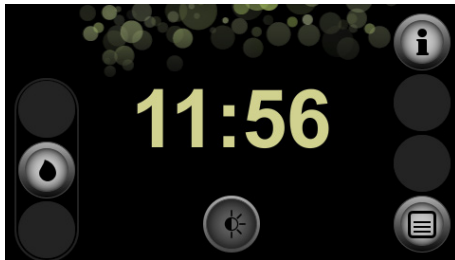


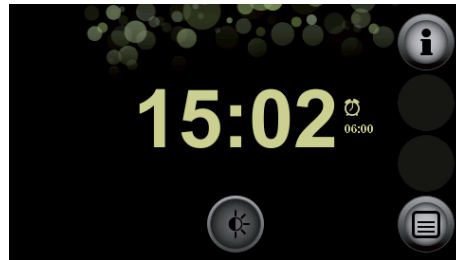
Betriebsstundenabfrage prisma20-Line

14.24.20.0065 • 14.24.21.0044 • 14.24.22.0029 • 14.24.23.0011 • 14.24.24.0036 • 14.24.25.0011

- Gerät am Stromnetz.
- Warten bis der Standby-Bildschirm erscheint.



(Abbildung ähnlich)



(Abbildung ähnlich)

- Einmal kurz den Informations-Button drücken.



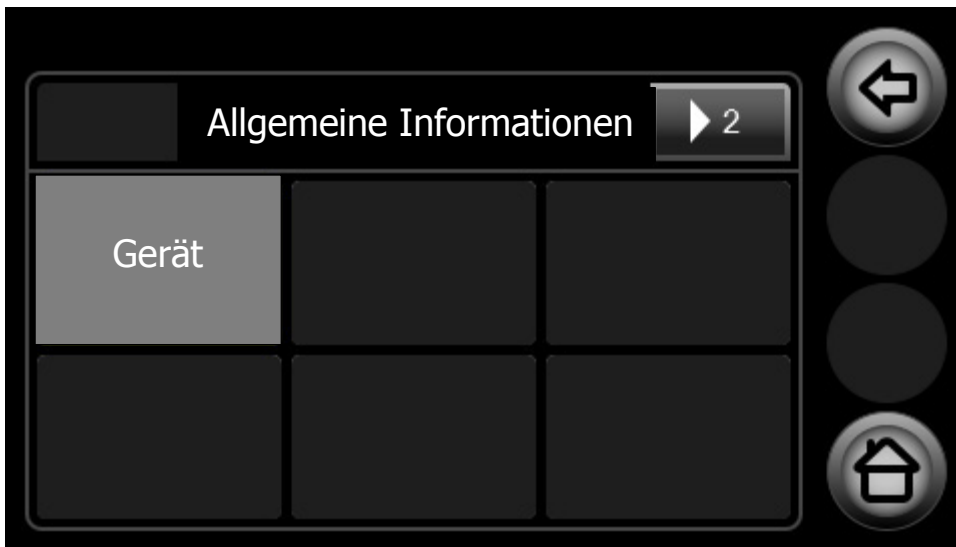
- Der „Information“-Bildschirm erscheint.



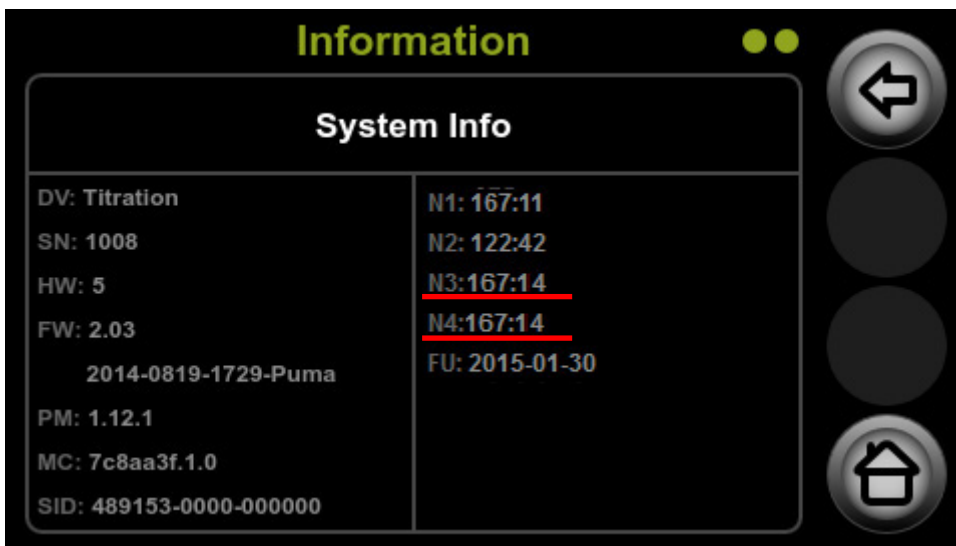
- Einmal kurz den Rechten-Pfeil-Button drücken.



- Der „Allgemeine Informationen“-Bildschirm erscheint.



- Einmal kurz den „Gerät“-Button drücken.
- Der „System Info“-Bildschirm erscheint.



N1 = Therapiestunden ohne Leckagen N2 = Therapiestunden mit Befeuchter
 N4 = Betriebsstunden; GESAMT N3 = Therapiestunden (Patiententherapiestunden; GESAMT)

- Einmal kurz den Home-Button drücken um wieder zum Standby Bildschirm zu gelangen.

